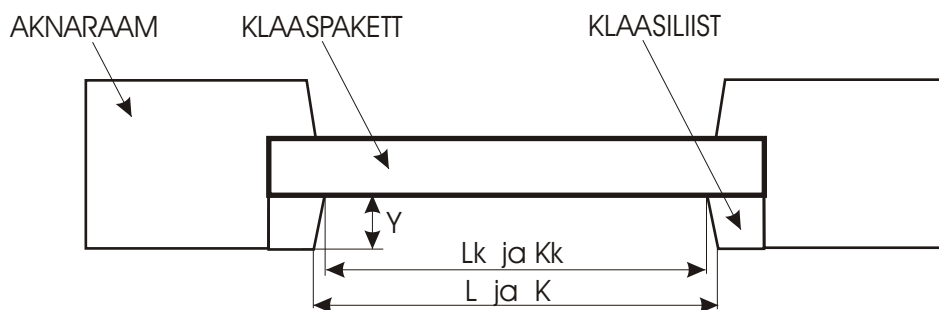


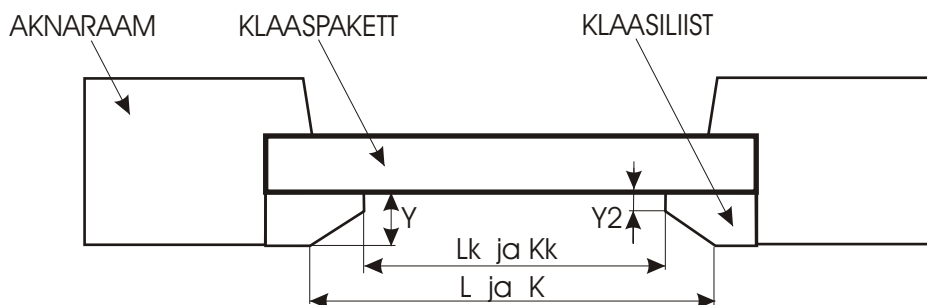
## Pakettaknaruloode mõõtmine

Variant 1:  
1 murdepunktiga  
klaasiliist



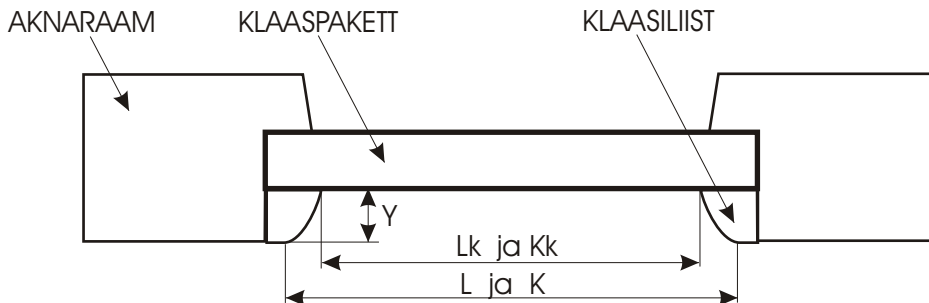
L - laius mõõdetuna klaasiliistu murdepunktist  
K - kõrgus mõõdetuna klaasiliistu murdepunktist  
Lk - klaasi laius  
Kk - klaasi kõrgus  
Y - klaasiliistu sügavus, peab olema vähemalt 10mm, alla 10mm korral minikassetruulood antud aknale paigaldada ei saa.

Variant 2:  
2 murdepunktiga  
klaasiliist



L - laius mõõdetuna klaasiliistu murdepunktist  
K - kõrgus mõõdetuna klaasiliistu murdepunktist  
Lk - klaasi laius  
Kk - klaasi kõrgus  
Y - klaasiliistu sügavus, peab olema vähemalt 10mm, alla 10mm korral minikassetruulood antud aknale paigaldada ei saa.  
Y2 - klaasiliistu sügavus 2

Variant 3:  
kumera klaasiliistuga



L - laius mõõdetuna klaasiliistu kumeruse algusest  
K - kõrgus mõõdetuna klaasiliistu kumeruse algusest  
Lk - klaasi laius  
Kk - klaasi kõrgus  
Y - klaasiliistu sügavus, peab olema vähemalt 10mm, alla 10mm korral minikassetruulood antud aknale paigaldada ei saa.

### NB!

Pakettaknaruloo tellimisel palume näidata akna variant ja kõik antud variandile vajalikud mõõdud. Juhul kui teil olev aken erineb joonistel olevatest, palume kindlasti konsulteerida müüjatega kardina paigaldamise võimalustest antud aknale!