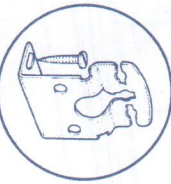


RULOOKARDINA PAIGALDAMISE VÕIMALUSED

Seinale



Lakke



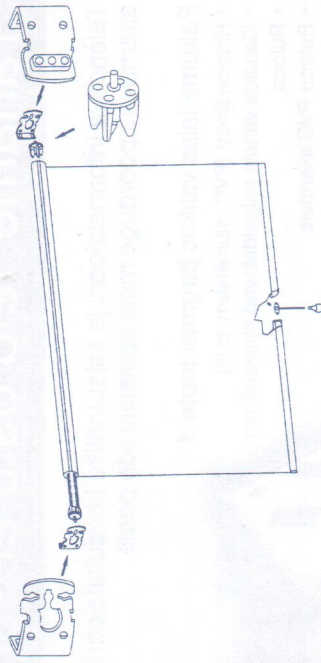
Avasse



RULOOKARDINA PAIGALDAMINE

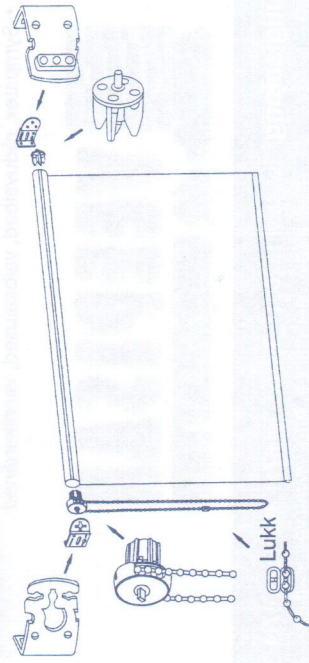
- A** Kinnita toed kruvidega soovitud kohta - seinale, lakke või avasse.
- B** Aseta ruloo tugelele - seinale või avasse paigaldusel tugele ülemistesse avadesse, lakke paigaldusel keskmistesse avadesse.
- C** Tõmbenõoriga ruloo puhul tõmba ruloo lahti (torule peab alati jääma vähemalt üks keerd kangast) ja lase torule tagasi kerida. Juhul, kui vedru jõust ei piisanud kardina ülestõstmiseks, keri rippuma jäänud kangas käsitsi torule (selleks tõsta ruloo vasak, lapiku otsaga pool toest välja). Korda operatsiooni kuni soovitud tulemuseni.

TÕMBENÕORIGA RULOO



Automaatne lukustussüsteem fikseerib kardina soovitud kõrgusel, kui lasete kangal liikuda aeglaselt üles.

KETTMEHHANISMIGA RULOO



Kettmehhanismiga ruloo puhul tuleb kontrollida, et keti

Tähelepanu!

Ruloomehhhanisme EI TOHI õlitada ja vedru pinget reguleerimiseks EI TOHI kasutada tööriistu!